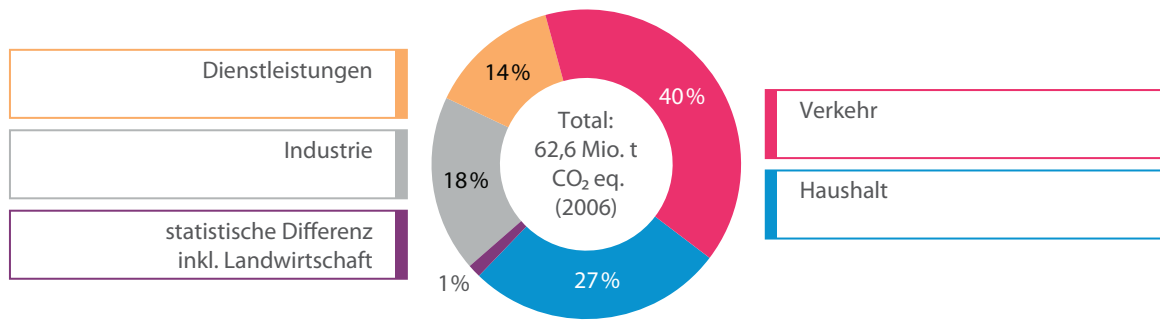
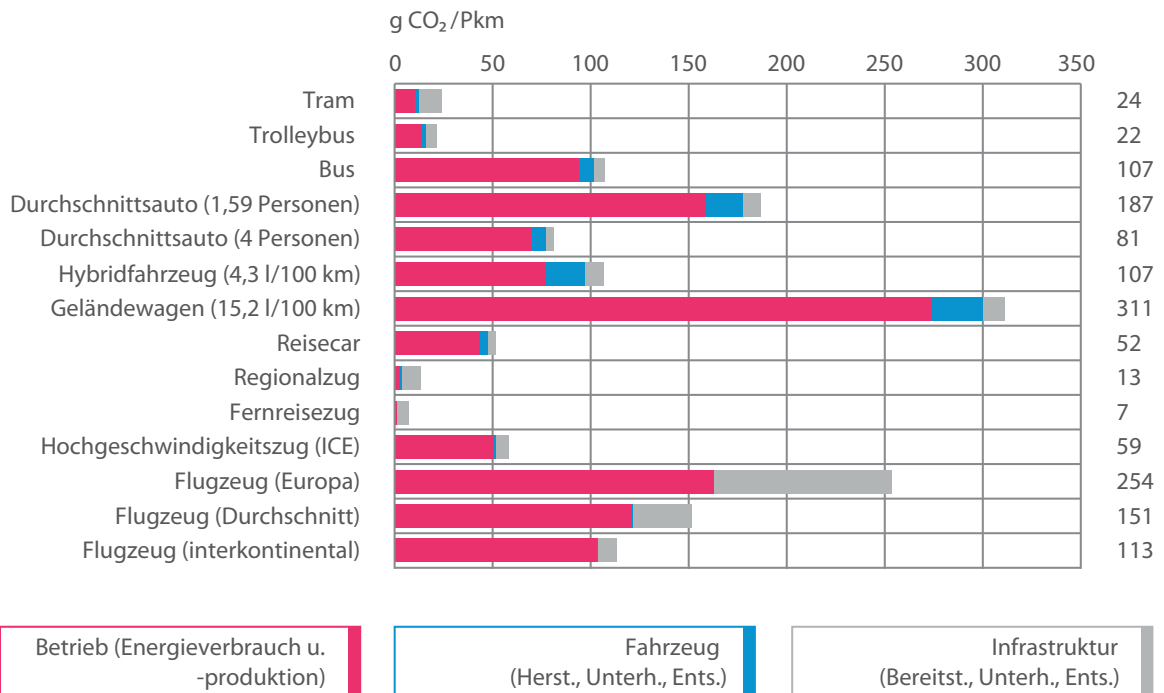



Grafik 1: Treibhausgas-Emissionen der Schweiz pro Jahr und Sektor



Grafik 2: Treibhausgas-Emissionen nach Verkehrsmittel und Personenkilometer (Pkm)

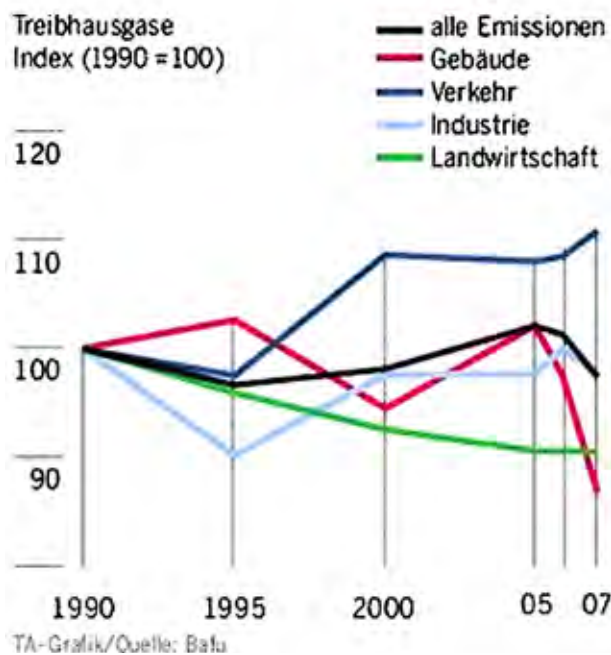


Grafik 3: Die Bildung einer Tonne CO₂ entspricht dem Energieverbrauch von:



CO₂ ist ein Gas, das bei allen Verbrennungsvorgängen, u. a. bei unserer Atmung, entsteht. CO₂ ist auch das bekannteste klimabeeinflussende Gas (Treibhausgas).

Grafik 4: Entwicklung der Treibhausgas-Emissionen in der Schweiz (1990–2007) nach Verursachern



Grafik 4 zeigt, dass die Schweiz vor allem in der Verkehrspolitik aktiv bleiben muss, um ihre minimalen Klima-Ziele zu erreichen.